

Mc Audio UX-02

取扱説明書

この度はMc Audio・USB-AES / EBUアダプター / UX-02をお買い上げいただきましてありがとうございました。
 本機はPCとDAコンバータ間、もしくはサーバーとDAコンバータ間の結線に際し、従来のUSBケーブルでの接続に代わってAES / EBUケーブルで信号伝送を行うものです。
 電源ラインの伝送にはUSB-Aタイプの延長ケーブル、もしくは2芯線ケーブル（スピーカーケーブルなど）を使用します。
 電気的動作は、USB-A-Bタイプと全く同じです。

USBケーブルの仕様から解放された信号伝送でのサウンドをお楽しみいただけます。
 またAES / EBUケーブル、2芯線ケーブルを替えることによる音質変化もお楽しみいただけます。
 本書ではUX-02の使用方法をご案内いたします。
 なお将来のために本書を保管していただくことをお勧めいたします。

- 梱包内容
- 1 UX-02 本体 (Sender-box x1 Receiver-box x1)
- 2 取扱説明書 (本書)
- 3 保証書

あらかじめお客様にてご用意いただくもの

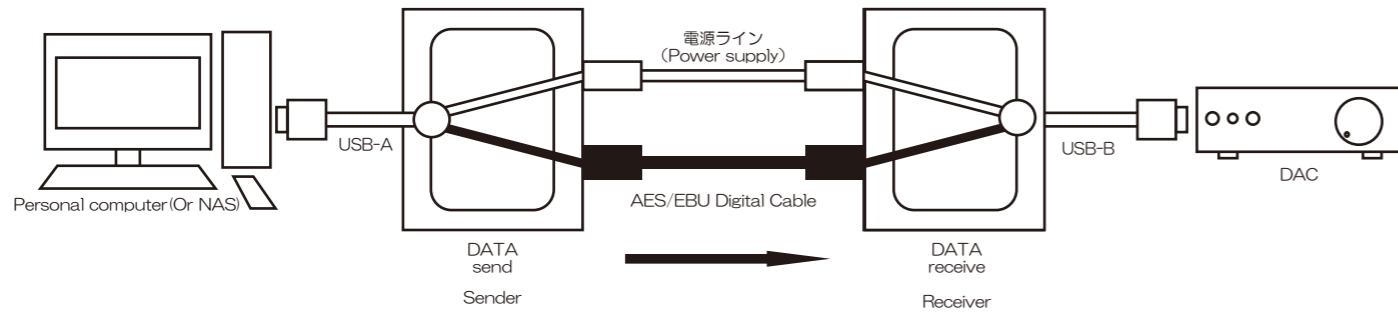
- ① USB-Aタイプ延長ケーブル ※1
- ② AES / EBUケーブル
- ③ 2芯線ケーブル（スピーカーケーブルなど）※2

※1) スピーカーケーブル（2芯線ケーブル）での接続時には必要ありません。
 ※2) USB-Aタイプ延長ケーブルでの接続時には必要ありません。

●接続方法

本機はPCとDAコンバータ間、もしくはサーバーとDAコンバータ間の結線に際し、従来のUSBケーブルでの接続に代わって、AES/EBUケーブルで信号伝送を行うものです。以下に接続方法を記します。

●図1 - ブロック図



■接続方式（1） - USB-Aタイプ延長ケーブルによる接続方法

注意) すべての接続作業は事前に接続される機器の電源をお切りになってから行ってください。

- ① 短いSub-USBのオスとメスに、USB-Aタイプの延長ケーブルを接続します。(図1)
- ② AES / EBUケーブルを接続します。奥まで十分に差し込んで下さい。(図2)
- ③ 本機Sender-boxのUSBケーブル(Aタイプ端子)をPCもしくはサーバーのUSB出力端子に接続します。
- ④ 本機Receiver-boxのUSBケーブル(Bタイプ端子)をDAコンバータのUSB入力端子に接続します。

写真1



●図2 - 接続方式（1）接続イメージ




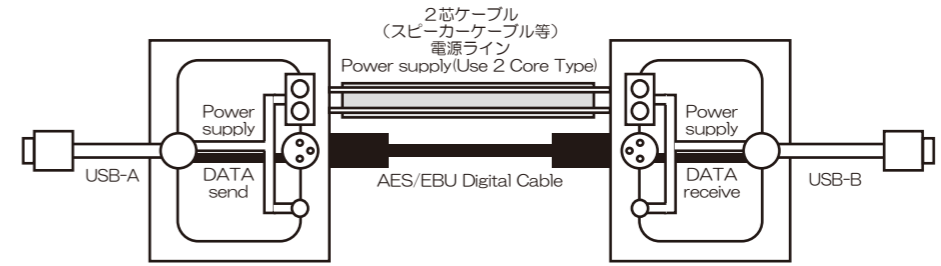
写真2



■接続方式（2） - 2芯線ケーブル（スピーカーケーブルなど）による接続方法

注意) すべての接続作業は事前に接続される機器の電源をお切りになってから行ってください。

●図3 - 接続方式（2）接続イメージ



- ① 本機Sender-boxの接続端子のビスを緩め2芯線ケーブル（スピーカーケーブルなど）の端末を挿入しビスを締めます。※3（写真3・図4）

写真3



図4



- ② 本機Receiver-box接続端子のビスを緩め、スピーカーケーブルなど2芯線ケーブルを端末を挿入しビスを締めます。プラスマイナスの識別ガイドに則して極性を間違えずに接続してください。
 注) 2P端子は一度接続すると挿入穴が狭くなります。その場合、一ビスを最大限に緩め、細いプラスドライバーなど先のとがった物を差し込んで十分に広げると再使用が容易です。
- ③ AES / EBUケーブルを接続します。奥まで十分に差し込んで下さい。
- ④ 本機Sender-boxのUSBケーブル(Aタイプ端子)をPCもしくはサーバーのUSB出力端子に接続します。
- ⑤ 本機Receiver-boxのUSBケーブル(Bタイプ端子)をDAコンバータのUSB入力端子に接続します。

※3) ケーブル接続の際には小さいサイズのマイナスドライバーが必要です。

注意) 芯線のサイズは、MAX. 2.0sq(2.0mm²) (14A.W.G)です。該当するケーブルをご用意ください。

●注意事項

- ① 2芯線ケーブル接続の際は端子の識別ガイドに則して結線してください。
 プラスマイナスの極性を間違えないでください。
 ※芯線のはみ出しによるショートにご注意下さい。
- ② AES / EBUケーブル、2芯線ケーブルもしくはUSB-A延長ケーブルを替える際は必ず接続する機器(PC、サーバー、DAコンバータ)の電源をお切りください。

●製品仕様

- 本体サイズ : 81mm W x 72mm D x 40mm H (突起含む)
 81mm W x 58mm D x 40mm H (本体)
 - 本体重量 : Sender-box 130g, Receiver-box 145g (セット重量 275g)
 - Main-USBケーブル : 「Sender-box」約15cm USB-A端子
 引き出し線長 「Receiver-box」約15cm USB-B端子
 - XLRコネクター : ITT キヤノン (Made in Japan)
 - Main-USBケーブル : SAEC製ケーブル使用 (SUS-380) (A-Bタイプ)
- ※仕様は予告なく変更する場合がございます。

販売元
 株式会社ポーカロ・ライン
 〒135-0002 東京都江東区住吉 2-6-5 インテグレート村上 201
 Tel: 03-5625-3505 (代)
 Fax: 03-5625-3506
 HP: www.porcario-line.co.jp

企画 / 製造
 マインズカンパニー
 〒738-0041 広島県廿日市市六本松 2-19-8
 Tel: 0829-38-0177
 Fax: 0829-38-0104
 HP: www.mindscom.com